

15.12.2020.

Драги шестаци,

Наставна јединица за 15.12.

Кретање -скелет (час преко зоом-а)

**Домаћи задатак:**

- Погледати презентацију и преписати у свеску текст уоквирен зеленом бојом.
- Прочитати и научити садржај лекције ( стр. у уџбенику 86-95)
- Написати кратак преглед скелета у животињском царству(стр.90-92).

16.12.2020.

Кретање –систематизација

Домаћи задатак:

-урадити питања у радној свесци стр.40-42.

Срећан рад,

Наставница Данијела

# КРЕТАЊЕ-СКЕЛЕТ



# СКЕЛЕТ ЉУДИ

- СКЕЛЕТ-све кости у телу међусобно повезане.

\*Облици костију:

1. Дуге



2. Кратке



3. Пљоснате

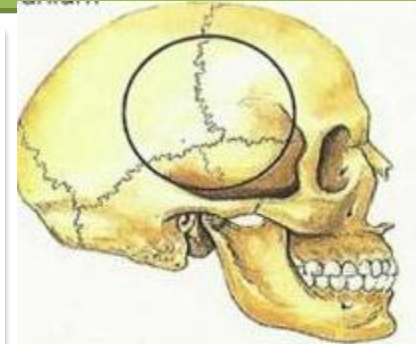


# Везе између костију

1. Шав - непокретна (кости лобање)

2. Зглобови – покретна

3. Хрскавица - полупокретна (кичмени пршљенови, ребра са грудном кости)



Облик костију

Положај

Веза костију

Дуге кости



Кости удова, граде руке и ноге

Зглобови

Кратке кости



Шаке, стопала и кичма

Зглоб и полупокретна веза-хрскавица

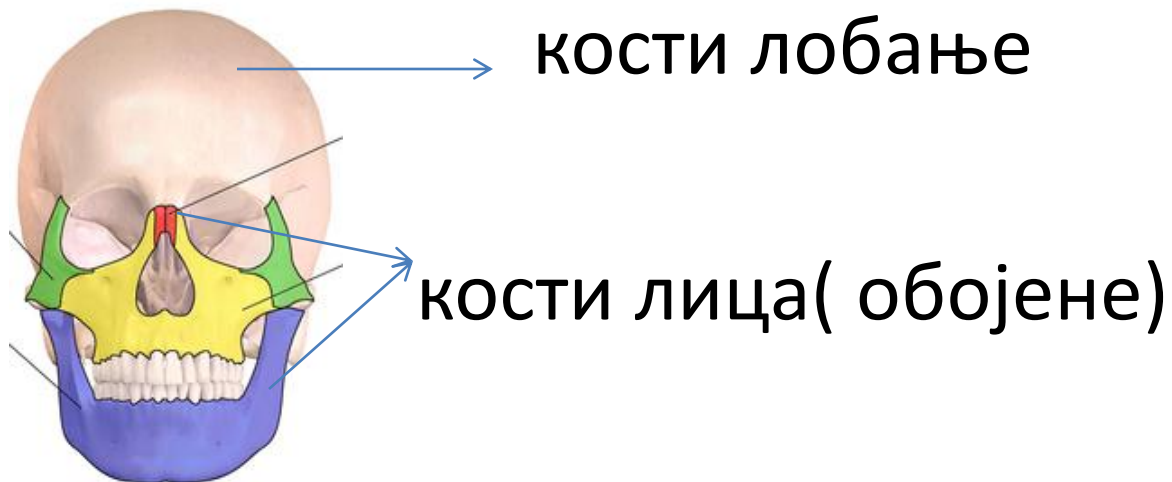
Пљоснате кости



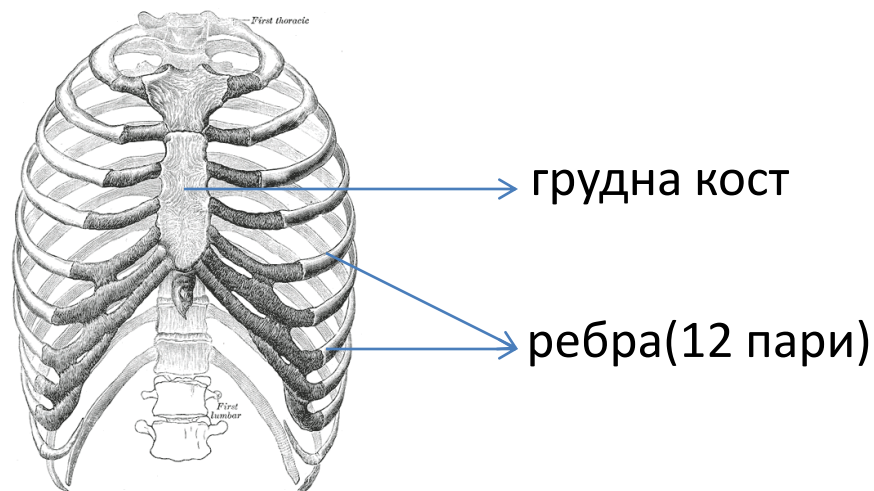
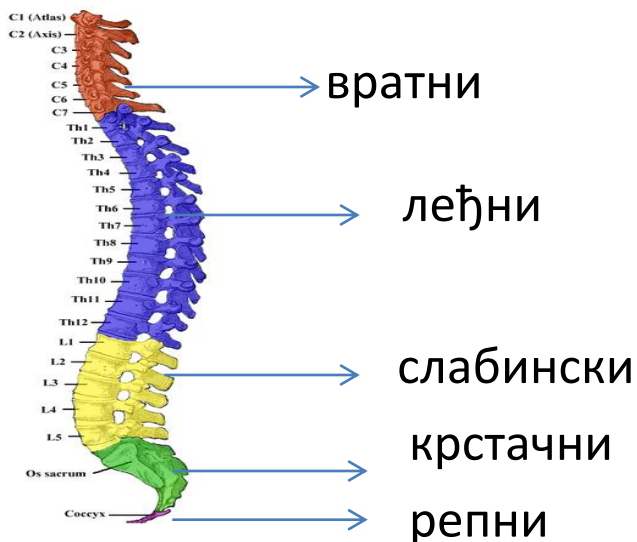
Лобања, карлични и рамени појас, грудна кост и ребра

Шав и полупокретна веза-хрскавица

## Кости главе :кости лица и лобање

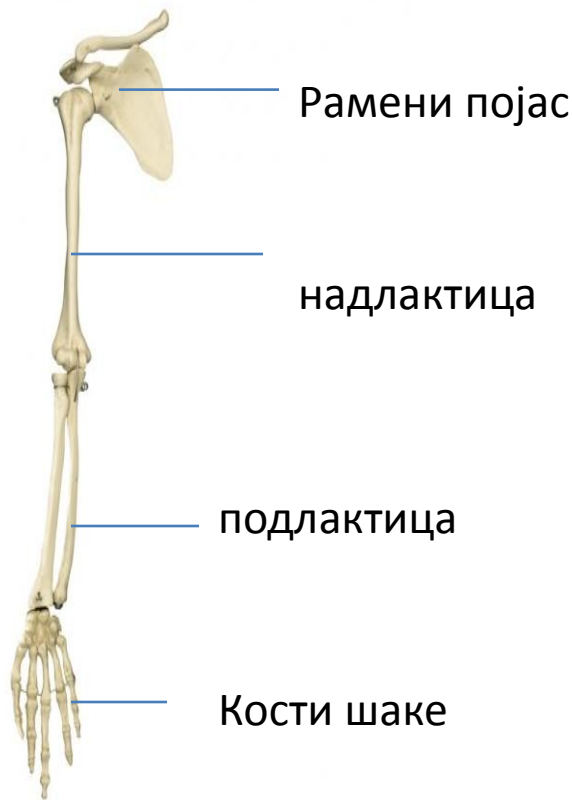


## Кости трупа:кичма , грудна кост и ребра



# Кости удова

Кости руку: рамени појас, кости надлактице, подлактице и шаке



Кости ногу: карлични појас, бутне кости, потколенице и кости стопала



# Скелет у животињском свету

- Само да вас подсетим на домаћи задатак

Срећан рад ,

Наставница Данијела